


ДЕЙСТВИЯ ВОДИТЕЛЯ В СЛУЧАЕ ПРОВЕРКИ ДОКУМЕНТОВ НА ГРУЗ СОТРУДНИКАМИ ГИБДД

При проверке документов на перевозимый груз водитель предъявляет сотруднику ГИБДД документы на авто и путевой лист



Согласно пункту 2.1.1. ПДД документы на перевозимый груз могут быть в электронном виде. Таким образом, при запросе документов на перевозимый груз необходимо сообщить, что **“Документы оформлены в электронном виде в соответствии с внутренними регламентами компании”**. Для подтверждения маршрута следования и перечень груза можно предъявить электронные документы в мобильном приложении.



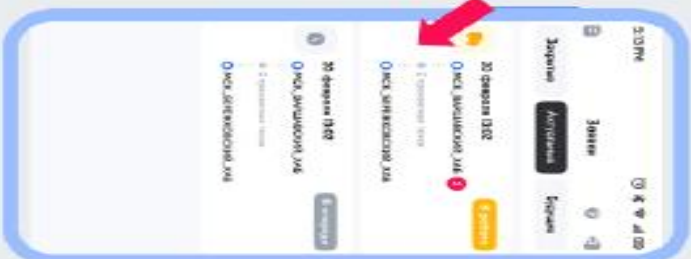
Важно!

Перевозка осуществляется на основании договора транспортно-экспедиционного обслуживания, подтверждающими документами по которому, в частности, является экспедиторская расписка, которая может быть составлена в электронном виде. Электронная расписка в мобильном приложении содержит все необходимые сведения, такие как: грузоотправитель, данные экспедитора, категория груза, количество и вес, а также маршрут следования.




Как открыть уже подписанные документы


1 все подписанные документы можно открыть в активной закладке



2 в списке - все документы, оформленные в рамках заявки



3 чтобы открыть – нажмите на сам документ



Выберите закладку в работе
слева вверху нажмите значком с документами

OZON

ВАЖНО!

Обязательно потребуйте у склада и подпишите документы:
**после погрузки (расписка)
после выгрузки (акт)**

Документ отсканируется целиком – можно увеличить масштаб и посмотреть данные в нем

при загрузке номер пломбы в экспедиционной расписке указан в п. 19
19 Пломба 014702019

если была только выгрузка и навешана новая пломба – она указан в акте в п. 15
15 Дисциплинарные санкции при приеме груза Новые пломбы: 012002019